INSTRUCCIONES MATRICULACIÓN ESO/BACHILLERATO

Para poder matricular a un alumno es necesario tener la credencial iANDE. La clave iANDE se puede obtener de dos formas:

1. Si durante el presente curso está matriculado en enseñanzas oficiales ha debido recibir un mensaje a través de la app iPASEN, en un mensaje anclado en la bandeja de entrada de Comunicaciones, en el correo electrónico personal de los tutores legales o por SMS.
2. Si durante el presente curso NO está matriculado en enseñanzas oficiales o no ha recibido la clave a través de iPASEN, podrá descargarla en el siguiente enlace:

   https://www.juntadeandalucia.es/educacion/secretariavirtual/autenticacion/registroUsuarioIANDE/

Una vez que tengamos el usuario y contraseña accedemos al siguiente enlace:
https://www.juntadeandalucia.es/educacion/secretariavirtual/solicitudes/
(ACCEDER DEL 1 AL 12 DE JULIO que es el plazo de matriculación)

Dentro del servicio web, seleccionar la pestaña correspondiente a la Matriculación de Educación Secundaria Obligatoria o Bachillerato.



En estos 5 pasos se resume el procedimiento completo en la Secretaría Virtual.

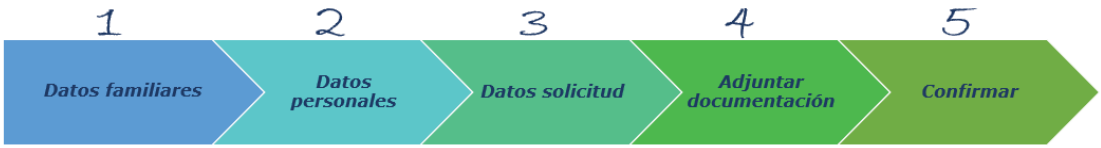

1. DATOS FAMILIARES

El sistema, después de escoger el modo de acceso, muestra por defecto en pantalla el alumnado menor de 18 años tutelado.

2. DATOS PERSONALES

Este siguiente paso muestra en pantalla a modo de formulario los Datos de la persona solicitante, los Datos familiares.
Conviene revisar que esa información cargada, procedente del sistema de información Séneca, es correcta y asegurarse que todos los campos requeridos en el formulario como obligatorios, que son los marcados con un asterisco en rojo, están cumplimentados. Del mismo modo se aconseja que si algún dato es erróneo lo modifique para subsanarlo **(Importante móvil y correo electrónico)**

Conforme con toda la información, puede continuar con la tramitación del sobre electrónico de matrícula pulsando el botón [Siguiente] o guardar lo gestionado hasta el momento pulsando el botón [Guardar] Si continua con el proceso, el sistema le lleva al siguiente paso (Datos solicitud)

3.- DATOS DE LA SOLICITUD

Llegado a este paso es donde se visualizan los siguientes impresos de matriculación:

- Impreso de matrícula.
- Instrucciones abono seguro escolar.
- Instrucciones abono cuota AMPA.
- Autorizaciones (Uso de la imagen del menor)

3.1 CUMPLIMENTAR IMPRESO DE MATRÍCULA

En la cumplimentación de la solicitud de matrícula tener en cuenta que si el trámite es de 4º curso ESO seleccionar el itinerario que el solicitante va a cursar. (Enseñanzas Académicas o Aplicadas)
Si un alumno/a tiene 3 ó 4 materias suspensas deberá cumplimentar la matrícula y el anexo adjunto (por si repite o promociona).
Como novedad se incluye en este paso de Datos Solicitud la posibilidad de indicar otros datos de interés, tales como indicar si el alumnado padece alguna enfermedad, necesita medicación o tiene intolerancia alimentaria, rellenando el formulario habilitado para ellos, y de añadir la imagen del alumnado en su ficha, pulsando la opción.

Una vez localizada la imagen en nuestro archivo local, seleccionarla para que ésta se muestre al final del formulario. Utilizar la barra de herramientas habilitada para conseguir el resultado deseado. Conforme con la foto, pulsar la opción [Guardar foto] y para finalizar la grabación del impreso de matrícula pulsar [Guardar]

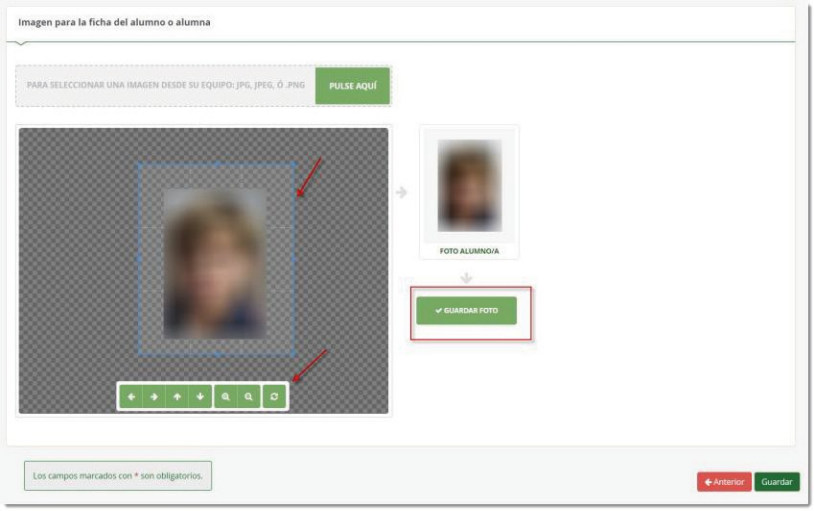

5. CONFIRMAR

Llegado a este paso existe una diferencia en cuanto a la presentación del sobre electrónico de matrícula.

Si el acceso al sistema para cumplimentarlo se hizo con el CERTIFICADO DIGITAL, para firmarlo y presentarlo se dispone la AUTORFIRMA.

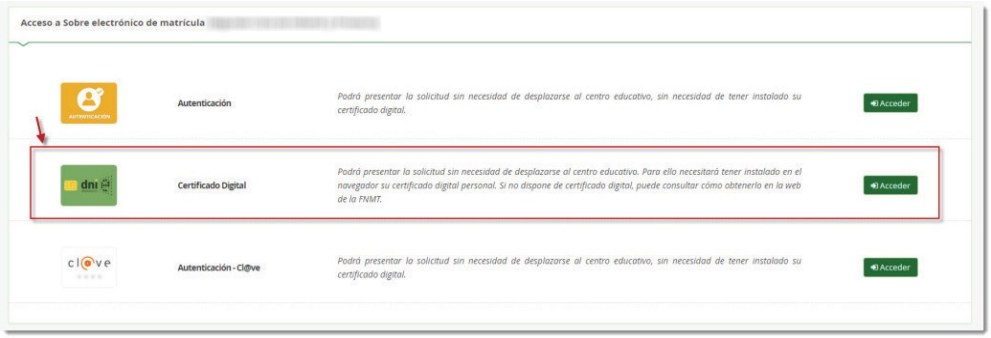

La presentación por SMS requiere introducir un número de móvil, para recibir un mensaje con una clave que después debe usar para realizar la firma.

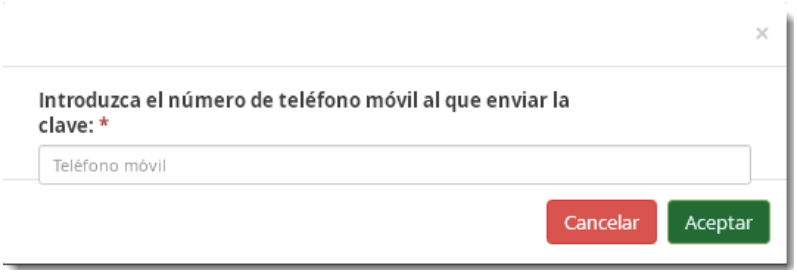

Inmediatamente llega un mensaje al móvil, introducido en la pantalla anterior, con la clave necesaria para realizar la firma.

Para finalizar la presentación, introducir la clave recibida en el móvil y pulsar el botón [Firmar].

Una vez firmada la solicitud, ya sea por AUTOFIRMA ó por SMS, finaliza el proceso de presentación telemática.